

The floor plan shows a building with the following rooms and specifications:

- Außenhof:** A = 16.38 m², U = 16.5 m
- Schulraum:** A = 11.43 m², U = 13.5 m
- Duschen/Wasch:** A = 7.25 m², U = 11.1 m
- Rein-Raum:** A = 5.13 m², U = 12.2 m
- Archiv:** A = 5.25 m², U = 6.2 m
- WC:** A = 3.16 m², U = 7.5 m
- Lehrerbüro:** A = 10.35 m², U = 16.5 m
- Flur:** A = 13.72 m², U = 24.3 m

Technical details and annotations include:

- DN20, DN40, DN15, DN12, DN10
- BL 1100 BH600, ST 150/6, ST 150/8, ST 150/10
- HK, RFB 105.60, RFB 105.48, RFB 105.80
- Severschrank 10", BD 3x 30x15cm
- Gastherme und Warmwasserspeicher demontieren, Pufferspeicher 550l Ø750mm aufstellen und anschließen
- Wendeltreppe
- Stufen: 8 Stg 16,81/100, 8 Stg 16,81/102








[illegible]

Architectural floor plan of a building, showing various rooms, corridors, and technical details. The plan includes dimensions, elevations, and annotations for various components like doors, windows, and furniture. A legend in the bottom right corner defines symbols for different types of under-sinks (Unterschrank) and their dimensions.


**Legend:**

- ① - Unterschrank mit Schubladen 1200mm
- ② - Unterschrank unter Spülbecken 900mm
- ③ - Unterschrank mit Schubladen 900mm
- ④ - Spülmaschine 600mm
- ⑤ - Unterschrank Abtropfplatte 300mm
- ⑥ - Unterschrank unter Spülbecken 900mm
- ⑦ - Unterschrank mit Schubladen 900mm

[illegible]

	Mauerwerk
	Stahlbeton
	Betonfertigteile
	unbewehrter Beton
	Bestand
	Planung
	Abbruch

- Abflut / Entlüftung
- Zuluft / Belüftung
- Faul- / Dickschlamm
- Heizschlamm
- Primärschlamm
- Überschussschlamm
- Faulgas
- Zentrat
- Kondensat
- Kühlwasser
- Trinkwasser kalt
- Trinkwasser warm
- Trübwasser
- Rücklauf Heizung
- Vorlauf Heizung

Objekt <b>Gemeinde Eggenstein-Leopoldshafen</b>			
Bauherr Gemeinde Eggenstein-Leopoldshafen Friedrichstraße 32 76344 Eggenstein-Leopoldshafen			
Verfasser			
Projekt <b>Erweiterung Klärwerk          Gemeinde Eggenstein-Leopoldshafen</b>		Projektnummer <b>917 A</b>	
Planinhalt <b>Anbau Betriebsgebäude          Grundrisse und Schnitt A-A und B-B</b>		Leistungsphase <b>Ausschreibung          Technische          Ausrüstung</b>	
gefertigt Mai 2026	Datum Mai 2026	Maßstab <b>1 : 50</b>	
geprüft Mai 2026	Freigabe Mai 2026	Plannummer <b>1917-A-490-M_c</b>	

Bemerkung:  
Sämtliche Maße sind Fertigmaße und sind vom Unternehmer zu prüfen. Für die Stärke der Bauteile ist die statische Berechnung maßgebend. Alle vom Wasser benetzten Ecken und Kanten sind ab- bzw. auszurunden. Oberkanten von Wänden sind durch Einlegen von Dreikantleisten zu brechen.